

Knikarmscherm

PRO



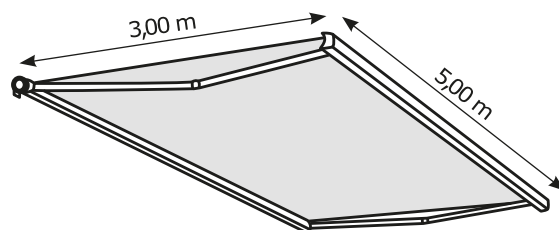
Het Pro knikarmscherm kan zowel aan de wand als aan het plafond gemonteerd worden. Dit biedt de ruimte om de ideale installatieplaats te kiezen. De maximale afmetingen van het scherm zijn 500 cm breed bij 300 cm uitval. De volledig gesloten cassette zorgt ervoor dat het doek goed beschermd is tegen wind, sneeuw, regen en stof.

PRO – algemene kenmerken

Type:
PRO

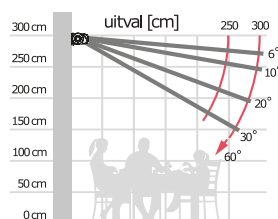
Max afmetingen:
500 x 300 cm

Bediening:
elektrisch

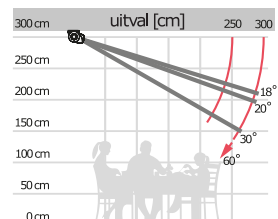


De hellingshoek

Montage op de muur

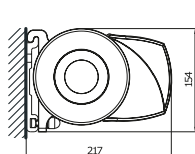


Montage op het plafond

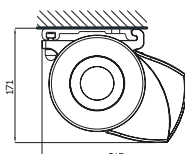


Wandmontage

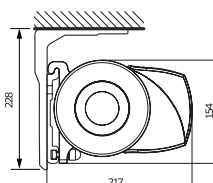
Plafondmontage



standaard



standaard



Armen Luxline 300 – minimale breedte

uitval cm	200	250	300
armen →	2	2	2
minimale breedte cm	240	290	340

Kleuren doek

Het Acryl zonnescermdoek is verkrijgbaar in vele uni-kleuren en streepdessins. Voor een overzicht van alle mogelijke kleuren zie onze website.

Kleuren kast

De kast is verkrijgbaar in diverse (RAL) kleuren en (kleur) anodisaties. Voor een overzicht van alle mogelijke kleuren zie onze website.

Wandmontagesteun

Plafondmontagesteun

Verlengde wandmontagesteun

