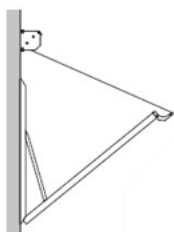


- Uitstekende warmtewerende eigenschappen
- Goede windbestendigheid
- Blijvend zicht naar buiten
- Ruime keuze in kleuren, doekdessins en bedieningsmogelijkheden



Windvast uitvalscherm

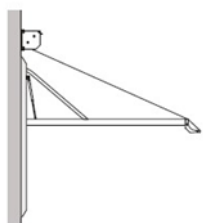


- Grootst mogelijke windbestendigheid
- Uitzonderlijke kwaliteit
- Compacte vormgeving
- Goed inpasbaar in bouwkundige situatie



De constructie van dit type scherm is geheel gericht op een zo groot mogelijke windbestendigheid. Het extra verzwaarde uitvalprofiel voorkomt het opwaaien van het doek. Het acryldoek wordt standaard in banen geconfectioneerd voor de grootst mogelijk sterkte in de juiste richting. Het windvast scherm kan daardoor ook gebruikt worden als effectieve warmtewering in situaties met zon en harde wind, tot maximaal 8 m/s.

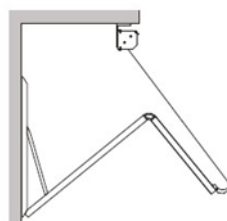
Glijarmscherm



- Fraaie vormgeving
- Uitvalprofiel is geïntegreerd in de kastvorm
- Hoge doorloophoogte
- Uitermate geschikt voor boven terrassen en deuren

Uitvalzonwering met glijarmen zijn uitermate geschikt voor toepassing in situaties waar een hoge doorloop is vereist. Denk hierbij aan terrassen, deuren en balkons. Het glijarmscherm is uitgerust met gasveer armen.

Balkonarmscherm



- Compacte vormgeving
- Montage van de kast naar boven
- Uitermate geschikt voor toepassing bij balkons

De naam zegt het al, balkonarmschermen worden voornamelijk toegepast bij balkons. Door montage van de kast aan de voorzijde, ontstaat er ruimte op het balkon om bij neergelaten zonwering vrij te kunnen bewegen.

UITVALSCHERMEN

Schellekens & Schellekens uitvalschermen zijn al vele jaren een begrip in de utiliteitsbouw.

De diverse typen bieden zeer veel voordelen:

- **Uitstekende warmtewerende eigenschappen**

Uitvalschermen zorgen er voor dat de zonnewarmte op afstand van de gevel blijft en de opgewarmde lucht achter het doek eenvoudig weggeventileerd kan worden.

- **Goede windbestendigheid**

Afhankelijk van de vorm en ligging van het gebouw, kunnen uitvalschermen tot windkracht 5 gebruikt worden.

- **Blijvend zicht naar buiten**

Een comfortabel zicht naar buiten is mogelijk. Hierdoor blijft het contact met de buitenwereld behouden en van een opgesloten gevoel is geen sprake.

- **Lichtwering**

Voldoende afscherming van hinderlijk invallend licht wordt bereikt als de schermbreedte de kozijnbreedte royaal overlapt zodat zoninval van opzij wordt beperkt. Een aan de binnenzijde aangebrachte, individueel bedienbare lichtregeling kan voor beeldschermwerkplekken noodzakelijk zijn.

- **Uitstraling**

Schellekens & Schellekens uitvalschermen geven de ontwerper de mogelijkheid het gebouw te voorzien van een bijzondere uitstraling, waarbij esthetische en functionele aspecten hand in hand gaan.

- **Assortiment**

Het type Carré is verkrijgbaar in een 95 en 110 mm variant.

- **Ruime keuze in kleuren, doekdessins en bedieningsvarianten**

Alle aluminium delen zijn geanodiseerd of kunnen in een RAL-kleur worden gemoffeld. Het acryldoek wordt standaard geleverd in banendoek, geconfectioneerd in banen van 120 cm, verkrijgbaar in vele uni- en streepdessins. Daarnaast is er een keuze uit een aantal standaard uni-kleuren, welke naadloos op het scherm kunnen worden verwerkt.

- **Bediening**

De bediening kan handmatig of elektrisch bedienbaar worden. Bediening met behulp van (bedrade) schakelaar of radiografische handzender.

AFMETINGEN

De minimale breedtemaat is 640mm

| Type | Bediening | Max. breedte 1 deel | Max. Koppelbaar | Max. uitval banendoek | Max. uitval naadloos |
|-----------------------|-------------------------|---------------------|-------------------|-----------------------|----------------------|
| Carré 95 recht/schuin | Handmatig of elektrisch | 4000 mm (2 armen) | 7000 mm (2 delen) | 1150 mm | 1500 mm |
| Carré 110 schuin | Handmatig of elektrisch | 6000 mm (3 armen) | 7000 mm (2 delen) | 1500 mm | 1500 mm |